





KLINIKA ZA STOMATOLOGIJU NIŠ
Bulevar dr Zorana Đinđića 52
18000 Niš, Srbija
Tel./Centrala 018 4226-216
4222-403
Tel./Fax 018 453-6736
e-mail: stomatolog_nis@ptt.rs
www.kzsnis.rs



CLINIC OF DENTISTRY NIŠ
Bulevar dr Zorana Đinđića 52
18000 Niš, Serbia
Tel./Centrala +381 18 4226-216
4222-403
Tel./Fax. +381 18 453-6736
e-mail: stomatolog_nis@ptt.rs
www.kzsnis.rs

Број: 01-320
Датум: 07.04.2016.године

ПРОЦЕДУРА ОДРЖАВАЊА КЛИМА УРЕЂАЈА

Број процедуре	Датум израде процедуре	Датум измене процедуре
6.5.	07.04.2016	
Процедуру израдио Зоран Пауновић Златко Вељковић	 	Процедуру оверио директор Доц.др Александар Митић
Тим за стоматолошку здравствену заштиту		



KLINIKA ZA STOMATOLOGIJU NIŠ
Bulevar dr Zorana Đinđića 52
18000 Niš, Srbija
Tel./Centrala 018 4226-216
4222-403
Tel./Fax 018 453-6736
e-mail: stomatolog_nis@ptt.rs
www.kzsnis.rs



CLINIC OF DENTISTRY NIŠ
Bulevar dr Zorana Đinđića 52
18000 Niš, Serbia
Tel./Centrala +381 18 4226-216
4222-403
Tel./Fax.+381 18 453-6736
e-mail: stomatolog_nis@ptt.rs
www.kzsnis.rs

Број: 01- 320
Датум: 07.04.2016.године

На основу чл.23 ст.1 тач.1 Статута Клинике за стоматологију Ниш, Директор Клинике донео је дана 07.04.2016.године

ПРОЦЕДУРУ ОДРЖАВАЊА КЛИМА УРЕЂАЈА

Процедура дефинише начин на који се спроводи одржавање клима уређаја на Клиници за стоматологију Ниш.

1. ПОДРУЧЈЕ ПРИМЕНЕ

Процедура се примењује у свим Службама Клинике за стоматологију Ниш.

2. ДЕФИНИСАЊЕ ПОЈМОВА

Клима уређај - уређај који одстрањује топлоту из ваздуха у просторији тако што је проводи споља.

Сплит систем - уређај који се састоји од две одвојене јединице. Унутрашња се монтира на зид просторије која се треба хладити, а спољашња јединица служи за одвођење топлоте.

Каналски клима уређаји - уређај којима се врши климатизација више просторија једним уређајем. То су уређаји са директном експанзијом фреона.

3. ОПИС ПОСТУПАКА И АКТИВНОСТИ

- Редовно одржавање - прање филтера

Филтере је неопходно чистити - прати у интервалима до месец дана. Тако се скидају сва прљавштина, бактерије и продужава се радни век уређаја.

Поступак чишћења филтера

Прво се скида поклопац унутрашње јединице. На поклопцу се налазе отвори за пролаз ваздуха које такође треба опрати. Филтери се перу тако што се потопе у млаку воду (30 степени Ц) у коју може опционо да се стави неко средство за чишћење. Тако потопљени оставе се да стоје 30 мин., затим исперу млазом воде, просуше и врате на унутрашњу јединицу. Затим се врати поклопац унутрашње јединице. Ако се приликом чишћења унутрашње јединице примети да је саће на спољашњој јединици запрљано потребно је чишћење и дезинфекција целог уређаја.

- Редован сервис

Редовни сервис се примењује једном годишње, на почетку летње сезоне.

Обухвата чишћење и унутрашње и спољашње јединице.

А) На унутрашњој јединици потребно је урадити следеће:

- скидање поклопца и његово прање;
- прање филтера и дезинфиковање средством;
- прање испаривача дезинфекционим средством за скидање нечистоћа;
- испирање канала дезинфекционим средством;
- контрола температуре издувавања;
- чишћење кондензационог црева како се не би скупљале бактерије и плесан.

KLINIKA ZA STOMATOLOGIJU NIŠ
Bulevar dr Zorana Đindića 52
18000 Niš, Srbija
Tel./Centrala 018 4226-216
4222-403
Tel./Fax 018 453-6736
e-mail: stomatolog_nis@ptt.rs
www.kzsnis.rs



CLINIC OF DENTISTRY NIŠ
Bulevar dr Zorana Đindića 52
18000 Niš, Serbia
Tel./Centrala +381 18 4226-216
4222-403
Tel./Fax.+381 18 453-6736
e-mail: stomatolog_nis@ptt.rs
www.kzsnis.rs

Б) На спољашњој јединици поступак сервисирања је следећи:
- продување кондензатора (саће са задње стране) и чишћење дезинфекционим средством;

- прање кућишта;
- провера носача спољашње јединице;
- провера притиска у систему и евентуална допуна/замена фреона.

В) По потреби урадити следеће:

- заменити батерије даљинског управљача;
- измерити напон и струју у компресору;
- носаче спољашње јединице прешприцати фарбом или цинком у спреју;
- прегледати заштитне траке око каблова и цеви.

Редовно одржавање изводи се сопственим капацитетима и ресурсима.

За редован-годишњи сервис приступа се избору и ангажовању специјализованих фирми, по спроведеној јавној набавци за набавку услуга одржавања клима уређаја.

4. ОДГОВОРНОСТ

За спровођење ове Процедуре одговорни су сви запослени у техничкој служби Клинике за стоматологију Ниш.

За контролу спровођења Процедуре одговоран је шеф техничке службе.

5. РЕФЕРЕНТНИ ДОКУМЕНТИ

- Сервисни картон опреме
- Упутство произвођача
- Радни налог сервисера

6. ПРАВНА ПРИМЕНА И ЗНАЧАЈ ПРОЦЕДУРЕ

Процедура ступа на снагу даном доношења, а почиње да се примењује 8 (осам) дана од дана доношења.



ДИРЕКТОР,

Доц др Александар Митић